



Premios
MADERA VERDE
DE RESPONSABILIDAD AMBIENTAL



El golf y el medio ambiente

¿Qué es el golf para la sociedad?




Aunque la publicidad en los grandes medios haga atractivas algunas figuras del deporte...

Para la sociedad española, el golf es una actividad de señoritos egoístas y sin escrúpulos, a los que les importa poco o nada el medio ambiente



¿Cuál es la incidencia del ser humano en el medio natural?



Aunque con las cifras en la mano, el golf es el menos lesivo...
es de las actividades más perseguidas por la sociedad.

¿Cuáles pueden ser las razones?



El consumo de agua dulce de la agricultura es del 80%, y generalmente su gestión es mala o muy mala. El consumo en el golf no llega al 0,01% y la aplicación de nuevas tecnologías para la gestión del riego es generalizada. En la actualidad, casi todas las legislaciones sólo permiten agua reciclada.



Las erosiones provocadas por la industria minera pueden ser, en una sola explotación, mayores que la del sector del golf en su conjunto. Además, en el golf, la rehabilitación del entorno a corto plazo es generalizada, y pasados unos años, suele mejorar lo que había.



La contaminación de cualquier industria pesada es mucho mayor que la que puede producir la “industria” del golf. A pesar de ello, la imagen generalizada del golf es la de una industria peligrosa, aunque en realidad, la incidencia negativa es baja o muy baja.



Las infraestructuras más demandadas son las que mayor impacto ambiental generan (carreteras, ferrocarriles, puertos, ciudades, etc.). La superficie total de todos los campos de golf de España no llega a la mitad de la de Madrid capital, y son espacios verdes medioambientalmente sostenibles, algo que persiguen todas las ciudades con sus parques y jardines.



A pesar de todo, el golf se considera como la actividad de unos pocos privilegiados. En muchas ocasiones resulta sencillo hacerles responsables de todos los males para desviar la atención de las verdaderas causas.

Pero la respuesta a esta incoherencia la debe dar el propio sector.

Aportaciones del golf a la sociedad



En los campos de golf, Las láminas de agua estables de los lagos y el riego de las instalaciones son una garantía de vida animal y vegetal. Además, dada la distribución de los campos de golf por toda la geografía nacional, hacen de ellos una fuente inagotable de biodiversidad y refugio para especies migratorias.



Los campos de golf pueden y deben convertirse en laboratorios de investigación para las universidades y las empresas. Su potencial está entre los mas altos y su aportación al I+D+i salta a la vista, es incuestionable.



La generación de recursos económicos es una realidad innegable que sólo tiene que pulir algunos aspectos procedimentales en determinadas áreas.

Tanto el empleo que genera como el usuario que practica este deporte es de mayor calidad y estabilidad que en otros sectores. Una correcta gestión es la garantía de un aprovechamiento razonable y sostenible.



La práctica del golf como deporte base tiene innumerables beneficios desde el punto de vista de la salud, tanto física como mental. Determinados colectivos en particular pueden aprovechar todo el potencial que el golf pone a disposición de la sociedad en su conjunto.

El golf es un sector con múltiples salidas en un futuro inmediato.

Sensibilización medioambiental



✓ A los trabajadores



✓ A los usuarios

✓ A la sociedad

• Educación Primaria y ESO



• Investigación



• Formación universitaria



Cómo conseguir resultados



Al igual que en cualquier sector, la base del éxito es tener una posición sólida en la que apoyarse y desde la que poder hacer fuerza para conseguir un diálogo en condiciones objetivas y de igual a igual.



Un claro ejemplo es el de los sindicatos que reclaman los derechos de los trabajadores.



La respuesta la da el interlocutor más sólido: la patronal de los empresarios.



Cuando las reclamaciones, a veces justificadas, llegan de los ecologistas u organizaciones similares...



...la respuesta sería y eficaz de los afectados.



Firefox File Edit View History Bookmarks Tools Window Help

Ministerio de Medio Ambiente y Medio Rural y Marino: The Ministry, Organizations and Attached Organizations, Advisory Co...

http://www.mma.es/portal/secciones/el_ministerio/organismos/cama, Google Powered

Noticias - Populares - Latest Headlines - Most Visited - Apple Yahoo! YouTube Google Google Maps CajaMadrid

SEARCH

Ministerio de Medio Ambiente y M...

GOBIERNO DE ESPAÑA MINISTERIO DE MEDIO AMBIENTE Y MEDIO RURAL Y MARINO

Área de Medio Ambiente Seda Electrónica Contact

Busqueda en www.mma.es

Links of Interest | Web Map | Tomas A-Z

SEARCH Búsqueda Avanzada

marm.es : the ministry : organizations and attached organizations : advisory council of environment

The Ministry

Media | Web News | Bidding Request | Library and Publications

The Ministry

Composición Actual

El Consejo Asesor de Medio Ambiente estará presidido por la Ministra de Medio Ambiente y Medio Rural y Marino y lo integrarán los siguientes miembros:

- Una persona en representación de cada una de las organizaciones no gubernamentales cuyo objeto es la defensa del medio ambiente y el desarrollo sostenible, que se enumeran a continuación:
 - Amigos de la tierra
 - Ecologistas en acción
 - Greenpeace España
 - Adena. Asociación en defensa de la naturaleza
 - Sociedad española de ornitología
- Una persona en representación de cada una de las organizaciones sindicales más representativas, de acuerdo con lo dispuesto en los artículos 5 y 7 de la Ley Orgánica 11/1985, de 2 de agosto, de Libertad Sindical:
 - Unión general de trabajadores
 - Comisiones obreras
- Dos personas en representación de las organizaciones empresariales más representativas, designados por ellas en proporción a su representatividad, de acuerdo con lo establecido en la disposición adicional sexta del texto refundido de Estatuto de los Trabajadores, aprobado por el Real Decreto Legislativo 1/1995, de 24 de marzo:
 - Confederación española de organizaciones empresariales (CEOE)
 - Confederación española de pequeña y mediana empresa (CEPYME)
- Dos personas en representación de las organizaciones de consumidores y usuarios, designados a iniciativa del Consejo de Consumidores y Usuarios:
 - Consejo de consumidores y usuarios
- Tres personas en representación de las organizaciones profesionales agrarias más representativas en el ámbito estatal:
 - Asociación agraria jóvenes agricultores (ASAJA)
 - Coordinadora de organizaciones de agricultores y ganaderos (COAG)
 - Unión de pequeños agricultores y ganaderos (UPA)
- Una persona en representación de la Federación Nacional de Cofradías de Pescadores.

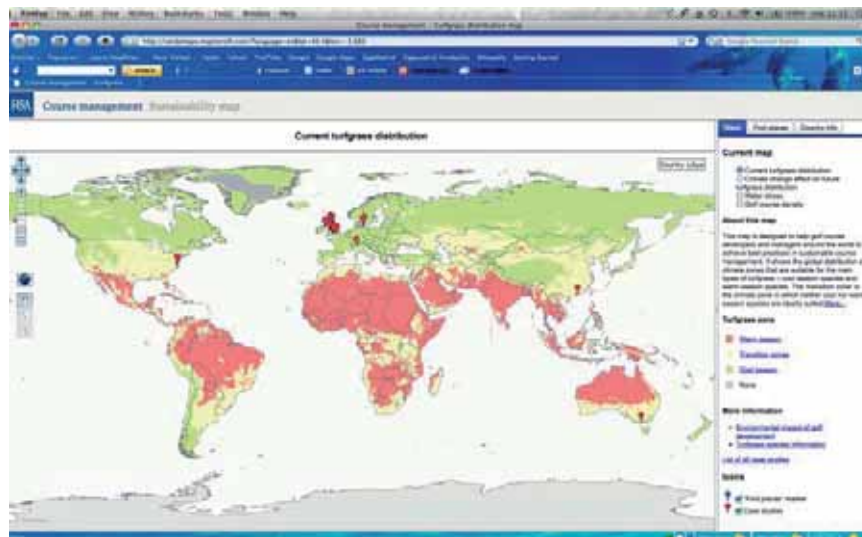

Done

Now: 49 °F Fri: 51 °F Sat: 56 °F



La respuesta seria y eficaz de los afectados





Campos participantes:

Inglaterra: 5 - Escocia: 5 - Gales: 5 - Irlanda del Norte: 2

Dinamarca: 2 - Italia: 1

EEUU: 2

Australia: 1

Hong Kong: 1

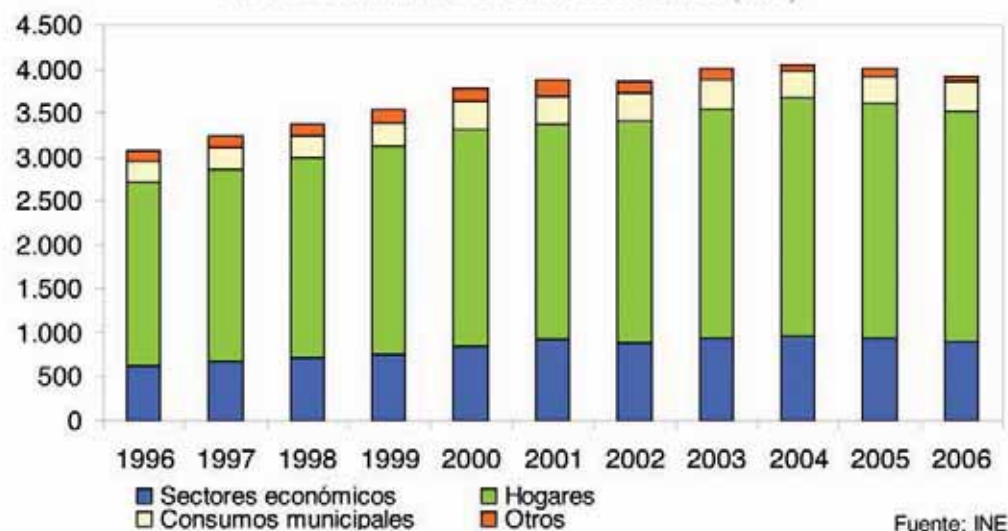
BANCO PÚBLICO DE INDICADORES AMBIENTALES DEL MINISTERIO DE MEDIO AMBIENTE, Y MEDIO RURAL Y MARINO						
AIRE	AGRICULTURA	AGUA	ENERGÍA	HOGARES	INDUSTRIA	MEDIO URBANO
PESCA	RESIDUOS	RIESGOS NATURALES Y TECNOLÓGICOS		SUELOS	TRANSPORTE	TURISMO



1. Denominación: **CONSUMO DE AGUA**

2. Definición: Cantidad de agua consumida anualmente para uso urbano y agrícola

DISTRIBUCIÓN DE AGUA DE LA RED PÚBLICA DE ABASTECIMIENTO SEGUN SECTORES (hm³)



CONSUMO DE AGUA. DISTRIBUCIÓN DE AGUA PARA USO URBANO Y AGRÍCOLA (Miles de m ³)											
	1996	1997	1998	1999	2000	2001	2002	2003	2004	2005	2006
Agricultura		17.622.410	18.634.780	17.681.327	17.027.790	16.663.038	17.083.136	17.568.073	17.807.665	16.504.842	15.864.955
Abastecimiento urbano	3.076.117	3.229.324	3.374.811	3.535.718	3.781.680	3.870.650	3.855.697	4.019.615	4.042.399	4.002.180	3.913.059
Sectores económicos	813.920	669.077	709.490	754.551	840.165	920.127	891.039	933.309	969.340	947.955	911.264
Hogares	2.095.649	2.196.357	2.268.712	2.368.128	2.482.085	2.459.546	2.511.810	2.602.904	2.700.928	2.673.564	2.615.751
Consumos municipales	238.055	234.901	242.124	271.754	303.548	312.892	325.785	349.747	304.704	298.069	327.559
Otros	128.493	126.989	134.485	141.285	155.882	178.093	127.063	133.655	67.427	82.592	58.485
Pérdidas							927.430	927.393	931.064	871.022	784.798
Volumen total distribuido							4.783.127	4.947.008	4.973.463	4.873.202	4.697.857

CONSUMO DE FERTILIZANTES PARA USOS AGRICOLAS, POR MESES
(Miles de toneladas de elemento fertilizante)

	AÑO	Enero	Febrero	Marzo	Abril	Mayo	Junio	Julio	Agosto	Septbre.	Octubre	Novbre.	Dicbre.	TOTAL
NITROGENADOS	2005	96,5	64,2	73,8	59,5	70,9	72,3	48,9	49,9	95,6	96,5	97,7	97,9	923,7
	2006	69,7	97,3	85,6	66,7	76,5	72,3	53,2	48,7	84,2	105,7	106,7	103,8	970,4
	2007	92,9	87,8	85,5	51,5	58,6	55,6	80,4	79,2	102,7	109,8	96,3	85,6	985,9
	2008	94,5	80,7	63,7	70,1	56,2	53,8	70,6	65,8	63,9	39,9	43,6	36,9	739,7
	2009	66,9	83,7	83,8	58,8	49,3	56,2	52,3	56,9	49,2	65,3	90,0		
FOSFATADOS	2005	45,8	34,1	40,3	28,4	41,3	65,2	55,7	42,9	56,3	48,7	24,1	30,7	513,5
	2006	22,0	32,8	34,4	26,3	45,5	45,4	30,2	35,1	42,0	54,2	44,5	40,1	452,5
	2007	43,6	37,5	34,9	22,9	32,8	43,8	45,3	53,9	57,8	67,3	60,8	53,9	554,5
	2008	38,8	29,3	29,3	27,3	29,4	33,4	25,8	19,1	16,9	10,7	5,4	6,2	271,6
	2009	8,4	12,3	17,6	9,6	8,7	11,9	22,4	34,9	31,6	40,5	45,5		
POTASICOS	2005	32,1	28,3	36,6	32,2	38,1	34,8	25,9	28,6	47,7	29,5	33,1	31,3	398,2
	2006	26,9	39,3	37,5	36,1	39,4	26,0	13,2	23,4	36,1	38,5	42,4	31,7	390,5
	2007	38,9	37,6	45,9	35,4	26,9	29,3	27,4	26,9	46,3	42,2	51,9	36,2	444,9
	2008	38,5	35,3	29,4	36,9	34,4	26,3	25,7	23,2	29,2	12,9	15,1	12,3	319,2
	2009	6,1	11,5	15,8	12,0	9,8	7,5	12,4	15,3	10,8	29,3	18,4		

Nota.- Se ha efectuado una rectificación en los datos de los abonos nitrogenados y potásicos de los años 2003-04-05 y en los nitrogenados de los meses de febrero, abril y julio de 2008. Los datos del segundo semestre de 2008 han sido corregidos en los tres nutrientes al haberse detectado una distorsión de cifras en las ventas agrícolas.

FUENTE: Resultados obtenidos con el convenio de asistencia técnica para la determinación de las estadísticas de fertilizantes, entre ANFFE y el MARM.





Premios
MADERAVERDE
DE RESPONSABILIDAD AMBIENTAL



El golf y el medio ambiente

Gracias por su atención